


Rohrventilatoren mit Flügelrad aus Aluminium

12 verschiedene Baugrößen mit bis zu 5 unterschiedlichen Anstellwinkeln und 3 bis 12 Flügelbättern gestatten immer die beste Ventilatorauswahl, optimiert auf Lautstärke, Motor- oder Luftleistung und Druck. Langschacht-Rohrventilator mit stabiler Motorhalterung für schweren Industrie-Einsatz auch in rauer Umgebung. Schwere Industrierausführung, Gehäuse aus verzinktem Blech, lackiert, mit angeformten Rohrflanschen. Hochleistungsflügel aus widerstandsfähigem Aluminiumguss, dynamisch gewuchtet.



EIGENSCHAFTEN

- Bis 180.000 m³/h, bis 1250 mm Durchmesser und bis zu 1500 Pa stat. Druck
- Motor aus Aluminiumspritzguß 230Volt oder 400 Volt mit 700, 900, 1400 oder 2800 U/min
- Reversierender Betrieb möglich (Minderleistung!) oder voll reversibel - in jeder Achslage montierbar
- Feuchtraumausführung Schutzart IP 65 bis 4 kW - Schutzart IP 55 ab 5,5 kW
- Bis 4 kW: Motorschutz durch Thermokontakte - Isolierstoffklasse F (-30°C bis +70°C)
- Geschlossene Kugellager – wartungsfrei - transformatorisch oder elektronisch drehzahlregelbar
- AUF ANFRAGE: Sonderspannungen, Gehäuse feuerverzinkt oder aus Edelstahl, 2-stufige Motoren

ANWENDUNGEN

Industriehallen, Verkaufsstätten, Kompressoren- und Maschinenräume, Kühltürme, Trockner usw.

230V 50Hz (I~) 2.800 r.p.m. (n: min-1) Ø 315 - 450 mm

Model	Code	Ø mm	m ³ /h	Amp.	Kw	LIEFERBARES ZUBEHÖR					
						R	RP	CA	JN	SL/SLN	SB
AXITUB SOLID 2-315M 30-8	TAS231M308	315	3.000	4,20	0,55	•	•	•	•	•	•
AXITUB SOLID 2-315M 40-8	TAS231M408	315	4.000	6,40	0,75	•	•	•	•	•	•
AXITUB SOLID 2-315M 45-8	TAS231M458	315	4.500	8,00	1,10	•	•	•	•	•	•
AXITUB SOLID 2-355M 24-8	TAS235M248	355	3.500	4,20	0,55	•	•	•	•	•	•
AXITUB SOLID 2-355M 30-8	TAS235M308	355	4.700	6,40	0,75	•	•	•	•	•	•
AXITUB SOLID 2-355M 40-8	TAS235M408	355	6.600	8,00	1,10	•	•	•	•	•	•
AXITUB SOLID 2-355M 45-8	TAS235M458	355	7.800	15,40	2,20	•	•	•	•	•	•
AXITUB SOLID 2-400M 24-8	TAS240M248	400	5.400	8,00	1,10	•	•	•	•	•	•
AXITUB SOLID 2-400M 34-8	TAS240M348	400	9.200	11,63	1,50	•	•	•	•	•	•
AXITUB SOLID 2-400M 40-8	TAS240M408	400	10.400	15,40	2,20	•	•	•	•	•	•
AXITUB SOLID 2-450M 24-8	TAS245M248	450	7.600	8,00	1,10	•	•	•	•	•	•
AXITUB SOLID 2-450M 34-8	TAS245M348	450	12.300	15,40	2,20	•	•	•	•	•	•

400V 50Hz (III~) 2.800 r.p.m. (n: min-1) Ø 315 - 450 mm

Model	Code	Ø mm	m ³ /h	Amp.	Kw	LIEFERBARES ZUBEHÖR					
						R	RP	CA	JN	SL/SLN	SB
AXITUB SOLID 2-315T 30-8	TAS231T308	315	3.000	1,40	0,55	•	•	•	•	•	•
AXITUB SOLID 2-315T 40-8	TAS231T408	315	4.000	1,98	0,75	•	•	•	•	•	•
AXITUB SOLID 2-315T 45-8	TAS231T458	315	4.500	2,80	1,10	•	•	•	•	•	•
AXITUB SOLID 2-355T 24-8	TAS235T248	355	3.500	1,40	0,55	•	•	•	•	•	•
AXITUB SOLID 2-355T 30-8	TAS235T308	355	4.700	1,98	0,75	•	•	•	•	•	•
AXITUB SOLID 2-355T 40-8	TAS235T408	355	6.600	2,80	1,10	•	•	•	•	•	•
AXITUB SOLID 2-355T 45-8	TAS235T458	355	7.800	5,10	2,20	•	•	•	•	•	•
AXITUB SOLID 2-400T 24-8	TAS240T248	400	5.400	2,80	1,10	•	•	•	•	•	•
AXITUB SOLID 2-400T 34-8	TAS240T348	400	9.200	3,78	1,50	•	•	•	•	•	•
AXITUB SOLID 2-400T 40-8	TAS240T408	400	10.400	5,10	2,20	•	•	•	•	•	•
AXITUB SOLID 2-400T 45-8	TAS240T458	400	11.800	5,90	3,00	•	•	•	•	•	•
AXITUB SOLID 2-450T 24-8	TAS245T248	450	7.600	2,80	1,10	•	•	•	•	•	•
AXITUB SOLID 2-450T 34-8	TAS245T348	450	12.300	5,10	2,20	•	•	•	•	•	•
AXITUB SOLID 2-450T 40-8	TAS245T408	450	14.200	5,90	3,00	•	•	•	•	•	•
AXITUB SOLID 2-450T 45-8	TAS245T458	450	15.750	8,30	4,00	•	•	•	•	•	•

Zubehör



R
Drehzahlregler
S. 118-120



RP
Schutzgitter,
saugseitig
S. 121



CA
Gegenflansch, Rohr-
anschluß-Stutzen
S. 122



JN
Flex. Doppelflansch
S. 122



SL/SLN
Rohrschalldämpfer
S. 122



SB
Montagekonsolen
S. 123



230V 50Hz (I~) 1.400 r.p.m. (n: min-1) Ø 315 - 500 mm

Model	Code	Ø mm	m³/h	Amp.	Kw	LIEFERBARES ZUBEHÖR					
						R	RP	CA	JN	SL/SLN	SB
AXITUB SOLID 4-315M 34-8	TAS431M348	315	1.925	1,10	0,09	•	•	•	•	•	•
AXITUB SOLID 4-315M 40-8	TAS431M408	315	2.200	1,40	0,12	•	•	•	•	•	•
AXITUB SOLID 4-315M 45-8	TAS431M458	315	2.475	1,80	0,18	•	•	•	•	•	•
AXITUB SOLID 4-355M 30-8	TAS435M308	355	2.550	1,10	0,09	•	•	•	•	•	•
AXITUB SOLID 4-355M 34-8	TAS435M348	355	3.060	1,40	0,12	•	•	•	•	•	•
AXITUB SOLID 4-355M 45-8	TAS435M458	355	3.850	1,80	0,18	•	•	•	•	•	•
AXITUB SOLID 4-400M 24-8	TAS440M248	400	3.000	1,40	0,12	•	•	•	•	•	•
AXITUB SOLID 4-400M 34-8	TAS440M348	400	4.650	1,80	0,18	•	•	•	•	•	•
AXITUB SOLID 4-400M 40-8	TAS440M408	400	5.200	2,10	0,25	•	•	•	•	•	•
AXITUB SOLID 4-400M 45-8	TAS440M458	400	5.900	3,10	0,37	•	•	•	•	•	•
AXITUB SOLID 4-450M 24-8	TAS445M248	450	4.000	1,80	0,18	•	•	•	•	•	•
AXITUB SOLID 4-450M 34-8	TAS445M348	450	6.350	2,10	0,25	•	•	•	•	•	•
AXITUB SOLID 4-450M 40-8	TAS445M408	450	7.300	3,10	0,37	•	•	•	•	•	•
AXITUB SOLID 4-450M 45-8	TAS445M458	450	8.100	4,50	0,55	•	•	•	•	•	•
AXITUB SOLID 4-500M 24-8	TAS450M248	500	5.600	2,10	0,25	•	•	•	•	•	•
AXITUB SOLID 4-500M 30-8	TAS450M308	500	7.800	3,10	0,37	•	•	•	•	•	•
AXITUB SOLID 4-500M 34-8	TAS450M348	500	9.150	4,50	0,55	•	•	•	•	•	•
AXITUB SOLID 4-500M 45-8	TAS450M458	500	11.900	5,80	0,75	•	•	•	•	•	•

400V 50Hz (III~) 1.400 r.p.m. (n: min-1) Ø 315 - 710 mm

Model	Code	Ø mm	m³/h	Amp.	Kw	LIEFERBARES ZUBEHÖR					
						R	RP	CA	JN	SL/SLN	SB
AXITUB SOLID 4-315T 34-8	TAS431T348	315	1.925	0,42	0,09	•	•	•	•	•	•
AXITUB SOLID 4-315T 40-8	TAS431T408	315	2.200	0,65	0,12	•	•	•	•	•	•
AXITUB SOLID 4-315T 45-8	TAS431T458	315	2.475	0,80	0,18	•	•	•	•	•	•
AXITUB SOLID 4-355T 30-8	TAS435T308	355	2.550	0,42	0,09	•	•	•	•	•	•
AXITUB SOLID 4-355T 34-8	TAS435T348	355	3.060	0,65	0,12	•	•	•	•	•	•
AXITUB SOLID 4-355T 45-8	TAS435T458	355	3.850	0,80	0,18	•	•	•	•	•	•
AXITUB SOLID 4-400T 24-8	TAS440T248	400	3.000	0,65	0,12	•	•	•	•	•	•
AXITUB SOLID 4-400T 34-8	TAS440T348	400	4.650	0,80	0,18	•	•	•	•	•	•
AXITUB SOLID 4-400T 40-8	TAS440T408	400	5.200	1,10	0,25	•	•	•	•	•	•
AXITUB SOLID 4-400T 45-8	TAS440T458	400	5.900	1,30	0,37	•	•	•	•	•	•
AXITUB SOLID 4-450T 24-8	TAS445T248	450	4.000	0,80	0,18	•	•	•	•	•	•
AXITUB SOLID 4-450T 34-8	TAS445T348	450	6.350	1,10	0,25	•	•	•	•	•	•
AXITUB SOLID 4-450T 40-8	TAS445T408	450	7.300	1,30	0,37	•	•	•	•	•	•
AXITUB SOLID 4-450T 45-8	TAS445T458	450	8.100	1,60	0,55	•	•	•	•	•	•
AXITUB SOLID 4-500T 24-8	TAS450T248	500	5.600	1,10	0,25	•	•	•	•	•	•
AXITUB SOLID 4-500T 30-8	TAS450T308	500	7.800	1,30	0,37	•	•	•	•	•	•
AXITUB SOLID 4-500T 34-8	TAS450T348	500	9.150	1,60	0,55	•	•	•	•	•	•
AXITUB SOLID 4-500T 45-8	TAS450T458	500	11.900	2,20	0,75	•	•	•	•	•	•
AXITUB SOLID 4-560T 30-6	TAS456T306	560	13.000	2,20	0,75	•	•	•	•	•	•
AXITUB SOLID 4-560T 40-6	TAS456T406	560	14.000	2,90	1,10	•	•	•	•	•	•
AXITUB SOLID 4-560T 45-6	TAS456T456	560	17.000	3,65	1,50	•	•	•	•	•	•
AXITUB SOLID 4-630T 24-3	TAS463T243	630	13.500	1,60	0,55	•	•	•	•	•	•
AXITUB SOLID 4-630T 30-3	TAS463T303	630	16.000	2,20	0,75	•	•	•	•	•	•
AXITUB SOLID 4-630T 40-3	TAS463T403	630	19.500	2,90	1,10	•	•	•	•	•	•
AXITUB SOLID 4-630T 45-3	TAS463T453	630	21.000	3,65	1,50	•	•	•	•	•	•
AXITUB SOLID 4-630T 24-4	TAS463T244	630	14.000	2,20	0,75	•	•	•	•	•	•
AXITUB SOLID 4-630T 34-4	TAS463T344	630	19.000	2,90	1,10	•	•	•	•	•	•
AXITUB SOLID 4-630T 40-4	TAS463T404	630	21.000	3,65	1,50	•	•	•	•	•	•
AXITUB SOLID 4-630T 45-4	TAS463T454	630	23.000	5,05	2,20	•	•	•	•	•	•
AXITUB SOLID 4-630T 24-6	TAS463T246	630	14.500	2,20	0,75	•	•	•	•	•	•
AXITUB SOLID 4-630T 30-6	TAS463T306	630	17.000	2,90	1,10	•	•	•	•	•	•
AXITUB SOLID 4-630T 34-6	TAS463T346	630	19.500	3,65	1,50	•	•	•	•	•	•
AXITUB SOLID 4-630T 40-6	TAS463T406	630	22.000	5,05	2,20	•	•	•	•	•	•
AXITUB SOLID 4-630T 45-6	TAS463T456	630	24.500	6,60	3,00	•	•	•	•	•	•
AXITUB SOLID 4-710T 24-3	TAS471T243	710	20.000	2,20	0,75	•	•	•	•	•	•
AXITUB SOLID 4-710T 30-3	TAS471T303	710	22.500	2,90	1,10	•	•	•	•	•	•
AXITUB SOLID 4-710T 34-3	TAS471T343	710	25.000	3,65	1,50	•	•	•	•	•	•
AXITUB SOLID 4-710T 45-3	TAS471T453	710	30.000	5,05	2,20	•	•	•	•	•	•
AXITUB SOLID 4-710T 24-4	TAS471T244	710	21.000	2,90	1,10	•	•	•	•	•	•
AXITUB SOLID 4-710T 30-4	TAS471T304	710	24.000	3,65	1,50	•	•	•	•	•	•
AXITUB SOLID 4-710T 34-4	TAS471T344	710	27.000	5,05	2,20	•	•	•	•	•	•
AXITUB SOLID 4-710T 45-4	TAS471T454	710	32.500	6,60	3,00	•	•	•	•	•	•

Zubehör



R
Drehzahlregler
S. 118-120



RP
Schutzgitter,
saugseitig
S. 121



CA
Gegenflansch, Rohr-
anschluß-Stutzen
S. 122




JN
Flex. Doppelflansch
S. 122



SL/SLN
Rohrschalldämpfer
S. 122



SB
Montagekonsolen
S. 123



400V 50Hz (III~) 1.400 r.p.m. (n: min-1) Ø 710 - 1.000 mm

Model	Code	Ø mm	m³/h	Amp.	Kw	LIEFERBARES ZUBEHÖR					
						R	RP	CA	JN	SL/SLN	SB
AXITUB SOLID 4-710T 24-6	TAS471T246	710	20.000	3,65	1,10	•	•	•	•	•	•
AXITUB SOLID 4-710T 30-6	TAS471T306	710	24.500	5,05	1,50	•	•	•	•	•	•
AXITUB SOLID 4-710T 40-6	TAS471T406	710	32.000	6,60	3,00	•	•	•	•	•	•
AXITUB SOLID 4-710T 45-6	TAS471T456	710	35.000	9,40	4,00	•	•	•	•	•	•
AXITUB SOLID 4-800T 24-3	TAS480T243	800	21.500	2,90	1,10	•	•	•	•	•	•
AXITUB SOLID 4-800T 30-3	TAS480T303	800	24.000	3,65	1,50	•	•	•	•	•	•
AXITUB SOLID 4-800T 34-3	TAS480T343	800	28.000	5,05	2,20	•	•	•	•	•	•
AXITUB SOLID 4-800T 40-3	TAS480T403	800	31.000	6,60	3,00	•	•	•	•	•	•
AXITUB SOLID 4-800T 45-3	TAS480T453	800	34.500	9,40	4,00	•	•	•	•	•	•
AXITUB SOLID 4-800T 24-4	TAS480T244	800	22.500	2,90	1,10	•	•	•	•	•	•
AXITUB SOLID 4-800T 30-4	TAS480T304	800	26.000	3,65	1,50	•	•	•	•	•	•
AXITUB SOLID 4-800T 34-4	TAS480T344	800	30.000	5,05	2,20	•	•	•	•	•	•
AXITUB SOLID 4-800T 40-4	TAS480T404	800	34.000	6,60	3,00	•	•	•	•	•	•
AXITUB SOLID 4-800T 45-4	TAS480T454	800	38.000	9,40	4,00	•	•	•	•	•	•
AXITUB SOLID 4-800T 24-6	TAS480T246	800	23.500	3,65	2,20	•	•	•	•	•	•
AXITUB SOLID 4-800T 30-6	TAS480T306	800	27.000	5,05	3,00	•	•	•	•	•	•
AXITUB SOLID 4-800T 34-6	TAS480T346	800	32.000	6,60	4,00	•	•	•	•	•	•
AXITUB SOLID 4-800T 40-6	TAS480T406	800	37.000	12,14	5,50	•	•	•	•	•	•
AXITUB SOLID 4-800T 45-6	TAS480T456	800	42.000	16,90	7,50	•	•	•	•	•	•
AXITUB SOLID 4-800T 24-9	TAS480T249	800	21.000	5,05	2,20	•	•	•	•	•	•
AXITUB SOLID 4-800T 30-9	TAS480T309	800	26.000	6,60	3,00	•	•	•	•	•	•
AXITUB SOLID 4-800T 34-9	TAS480T349	800	30.000	9,40	4,00	•	•	•	•	•	•
AXITUB SOLID 4-800T 40-9	TAS480T409	800	37.100	12,14	5,50	•	•	•	•	•	•
AXITUB SOLID 4-800T 45-9	TAS480T459	800	42.300	16,90	7,50	•	•	•	•	•	•
AXITUB SOLID 4-800T 24-12	TAS480T241	800	18.572	6,60	3,00	•	•	•	•	•	•
AXITUB SOLID 4-800T 30-12	TAS480T301	800	25.072	9,40	4,00	•	•	•	•	•	•
AXITUB SOLID 4-800T 34-12	TAS480T341	800	30.600	12,14	5,50	•	•	•	•	•	•
AXITUB SOLID 4-800T 40-12	TAS480T401	800	37.144	16,90	7,50	•	•	•	•	•	•
AXITUB SOLID 4-800T 45-12	TAS480T451	800	42.716	22,60	11,00	•	•	•	•	•	•
AXITUB SOLID 4-900T 24-3	TAS490T243	900	31.700	5,05	2,20	•	•	•	•	•	•
AXITUB SOLID 4-900T 30-3	TAS490T303	900	39.000	6,60	3,00	•	•	•	•	•	•
AXITUB SOLID 4-900T 34-3	TAS490T343	900	44.300	9,40	4,00	•	•	•	•	•	•
AXITUB SOLID 4-900T 40-3	TAS490T403	900	51.600	12,14	5,50	•	•	•	•	•	•
AXITUB SOLID 4-900T 45-3	TAS490T453	900	56.800	16,90	7,50	•	•	•	•	•	•
AXITUB SOLID 4-900T 24-4	TAS490T244	900	32.500	5,05	2,20	•	•	•	•	•	•
AXITUB SOLID 4-900T 30-4	TAS490T304	900	40.700	6,60	3,00	•	•	•	•	•	•
AXITUB SOLID 4-900T 40-4	TAS490T404	900	54.900	12,14	5,50	•	•	•	•	•	•
AXITUB SOLID 4-900T 45-4	TAS490T454	900	61.200	16,90	7,50	•	•	•	•	•	•
AXITUB SOLID 4-900T 24-6	TAS490T246	900	33.100	6,60	3,00	•	•	•	•	•	•
AXITUB SOLID 4-900T 30-6	TAS490T306	900	41.600	9,40	4,00	•	•	•	•	•	•
AXITUB SOLID 4-900T 34-6	TAS490T346	900	48.000	12,14	5,50	•	•	•	•	•	•
AXITUB SOLID 4-900T 40-6	TAS490T406	900	58.700	16,90	7,50	•	•	•	•	•	•
AXITUB SOLID 4-900T 45-6	TAS490T456	900	66.300	22,60	11,00	•	•	•	•	•	•
AXITUB SOLID 4-900T 24-9	TAS490T249	900	34.200	9,40	4,00	•	•	•	•	•	•
AXITUB SOLID 4-900T 30-9	TAS490T309	900	38.600	12,14	5,50	•	•	•	•	•	•
AXITUB SOLID 4-900T 34-9	TAS490T349	900	41.400	16,90	7,50	•	•	•	•	•	•
AXITUB SOLID 4-900T 40-9	TAS490T409	900	61.800	22,60	11,00	•	•	•	•	•	•
AXITUB SOLID 4-900T 45-9	TAS490T459	900	63.500	31,00	15,00	•	•	•	•	•	•
AXITUB SOLID 4-900T 24-12	TAS490T241	900	26.400	12,14	5,50	•	•	•	•	•	•
AXITUB SOLID 4-900T 30-12	TAS490T301	900	35.698	16,90	7,50	•	•	•	•	•	•
AXITUB SOLID 4-900T 40-12	TAS490T401	900	52.800	22,60	11,00	•	•	•	•	•	•
AXITUB SOLID 4-900T 45-12	TAS490T451	900	60.820	31,00	15,00	•	•	•	•	•	•
AXITUB SOLID 4-1000T 24-3	TAS410T243	1.000	46.000	6,60	3,00	•	•	•	•	•	•
AXITUB SOLID 4-1000T 30-3	TAS410T303	1.000	53.500	9,40	4,00	•	•	•	•	•	•
AXITUB SOLID 4-1000T 34-3	TAS410T343	1.000	61.000	12,14	5,50	•	•	•	•	•	•
AXITUB SOLID 4-1000T 45-3	TAS410T453	1.000	78.000	22,60	11,00	•	•	•	•	•	•
AXITUB SOLID 4-1000T 24-4	TAS410T244	1.000	46.500	9,40	4,00	•	•	•	•	•	•
AXITUB SOLID 4-1000T 30-4	TAS410T304	1.000	55.800	12,14	5,50	•	•	•	•	•	•
AXITUB SOLID 4-1000T 34-4	TAS410T344	1.000	65.300	16,90	7,50	•	•	•	•	•	•
AXITUB SOLID 4-1000T 40-4	TAS410T404	1.000	75.300	22,60	11,00	•	•	•	•	•	•
AXITUB SOLID 4-1000T 45-4	TAS410T454	1.000	83.900	31,00	15,00	•	•	•	•	•	•
AXITUB SOLID 4-1000T 24-6	TAS410T246	1.000	47.000	12,14	5,50	•	•	•	•	•	•
AXITUB SOLID 4-1000T 30-6	TAS410T306	1.000	57.100	16,90	7,50	•	•	•	•	•	•
AXITUB SOLID 4-1000T 34-6	TAS410T346	1.000	68.500	22,60	11,00	•	•	•	•	•	•
AXITUB SOLID 4-1000T 40-6	TAS410T406	1.000	80.000	31,00	15,00	•	•	•	•	•	•
AXITUB SOLID 4-1000T 45-6	TAS410T456	1.000	90.900	37,00	18,50	•	•	•	•	•	•

Zubehör



R
Drehzahlregler
S. 118-120



RP
Schutzgitter,
saugseitig
S. 121



CA
Gegenflansch, Rohr-
anschluß-Stutzen
S. 122



JN
Flex. Doppelflansch
S. 122



SL/SLN
Rohrschalldämpfer
S. 122



SB
Montagekonsolen
S. 123



400V 50Hz (III~) 1.400 r.p.m. (n: min-1) Ø 1.000 - 1.250 mm

Model	Code	Ø mm	m³/h	Amp.	Kw	LIEFERBARES ZUBEHÖR					
						R	RP	CA	JN	SL/SLN	SB
AXITUB SOLID 4-1000T 24-9	TAS410T249	1.000	41.500	16,90	7,50	•	•	•	•	•	•
AXITUB SOLID 4-1000T 34-9	TAS410T349	1.000	72.000	22,60	11,00	•	•	•	•	•	•
AXITUB SOLID 4-1000T 40-9	TAS410T409	1.000	76.200	37,00	18,50	•	•	•	•	•	•
AXITUB SOLID 4-1000T 45-9	TAS410T459	1.000	87.100	43,00	22,00	•	•	•	•	•	•
AXITUB SOLID 4-1000T 24-12	TAS410T241	1.000	36.273	22,60	11,00	•	•	•	•	•	•
AXITUB SOLID 4-1000T 34-12	TAS410T341	1.000	59.851	31,00	15,00	•	•	•	•	•	•
AXITUB SOLID 4-1000T 40-12	TAS410T401	1.000	72.547	37,00	18,50	•	•	•	•	•	•
AXITUB SOLID 4-1000T 45-12	TAS410T451	1.000	83.429	43,00	22,00	•	•	•	•	•	•
AXITUB SOLID 4-1250T 24-3	TAS412T243	1.250	87.000	22,60	11,00	•	•	•	•	•	•
AXITUB SOLID 4-1250T 30-3	TAS412T303	1.250	105.000	31,00	15,00	•	•	•	•	•	•
AXITUB SOLID 4-1250T 34-3	TAS412T343	1.250	118.600	37,00	18,50	•	•	•	•	•	•
AXITUB SOLID 4-1250T 40-3	TAS412T403	1.250	138.000	58,00	30,00	•	•	•	•	•	•
AXITUB SOLID 4-1250T 45-3	TAS412T453	1.250	152.000	75,00	37,00	•	•	•	•	•	•
AXITUB SOLID 4-1250T 24-4	TAS412T244	1.250	88.000	22,60	11,00	•	•	•	•	•	•
AXITUB SOLID 4-1250T 30-4	TAS412T304	1.250	109.000	37,00	18,50	•	•	•	•	•	•
AXITUB SOLID 4-1250T 34-4	TAS412T344	1.250	127.500	43,00	22,00	•	•	•	•	•	•
AXITUB SOLID 4-1250T 40-4	TAS412T404	1.250	147.000	58,00	30,00	•	•	•	•	•	•
AXITUB SOLID 4-1250T 45-4	TAS412T454	1.250	163.900	85,00	45,00	•	•	•	•	•	•
AXITUB SOLID 4-1250T 24-6	TAS412T246	1.250	90.000	31,00	15,00	•	•	•	•	•	•
AXITUB SOLID 4-1250T 30-6	TAS412T306	1.250	115.600	43,00	22,00	•	•	•	•	•	•
AXITUB SOLID 4-1250T 34-6	TAS412T346	1.250	133.700	58,00	30,00	•	•	•	•	•	•
AXITUB SOLID 4-1250T 40-6	TAS412T406	1.250	157.600	85,00	45,00	•	•	•	•	•	•
AXITUB SOLID 4-1250T 45-6	TAS412T456	1.250	177.600	104,00	55,00	•	•	•	•	•	•
AXITUB SOLID 4-1250T 24-9	TAS412T249	1.250	88.800	37,00	18,50	•	•	•	•	•	•
AXITUB SOLID 4-1250T 34-9	TAS412T349	1.250	131.600	58,00	30,00	•	•	•	•	•	•
AXITUB SOLID 4-1250T 40-9	TAS412T409	1.250	159.000	85,00	45,00	•	•	•	•	•	•
AXITUB SOLID 4-1250T 45-9	TAS412T459	1.250	178.700	134,00	75,00	•	•	•	•	•	•
AXITUB SOLID 4-1250T 24-12	TAS412T241	1.250	88.000	43,00	22,00	•	•	•	•	•	•
AXITUB SOLID 4-1250T 30-12	TAS412T301	1.250	104.000	58,00	30,00	•	•	•	•	•	•
AXITUB SOLID 4-1250T 34-12	TAS412T341	1.250	130.000	75,00	37,00	•	•	•	•	•	•
AXITUB SOLID 4-1250T 40-12	TAS412T401	1.250	160.500	104,00	55,00	•	•	•	•	•	•
AXITUB SOLID 4-1250T 45-12	TAS412T451	1.250	180.200	134,00	75,00	•	•	•	•	•	•

230V 50Hz (I~) 900 r.p.m. (n: min-1) Ø 400 - 500 mm

Model	Code	Ø mm	m³/h	Amp.	Kw	LIEFERBARES ZUBEHÖR			
						R	DS	PS	PG
AXITUB SOLID 6-400M 45-8	TAS640M458	400	3.800	1,40	0,09	•	•	•	•
AXITUB SOLID 6-450M 40-8	TAS645M408	450	4.550	1,40	0,09	•	•	•	•
AXITUB SOLID 6-450M 45-8	TAS645M458	450	5.050	1,50	0,12	•	•	•	•
AXITUB SOLID 6-500M 34-8	TAS650M348	500	5.800	1,40	0,09	•	•	•	•
AXITUB SOLID 6-500M 40-8	TAS650M408	500	6.500	1,50	0,12	•	•	•	•
AXITUB SOLID 6-500M 45-8	TAS650M458	500	7.500	1,75	0,18	•	•	•	•

400V 50Hz (III~) 900 r.p.m. (n: min-1) Ø 400 - 630 mm

Model	Code	Ø mm	m³/h	Amp.	Kw	LIEFERBARES ZUBEHÖR					
						R	RP	CA	JN	SL/SLN	SB
AXITUB SOLID 6-400T 45-8	TAS640T458	400	3.800	0,80	0,09	•	•	•	•	•	•
AXITUB SOLID 6-450T 40-8	TAS645T408	450	4.550	0,80	0,09	•	•	•	•	•	•
AXITUB SOLID 6-450T 45-8	TAS645T458	450	5.050	0,85	0,12	•	•	•	•	•	•
AXITUB SOLID 6-500T 34-8	TAS650T348	500	5.800	0,80	0,09	•	•	•	•	•	•
AXITUB SOLID 6-500T 40-8	TAS650T408	500	6.500	0,85	0,12	•	•	•	•	•	•
AXITUB SOLID 6-500T 45-8	TAS650T458	500	7.500	0,85	0,18	•	•	•	•	•	•
AXITUB SOLID 6-560T 30-6	TAS656T306	560	7.500	0,85	0,18	•	•	•	•	•	•
AXITUB SOLID 6-560T 34-6	TAS656T346	560	9.000	1,02	0,25	•	•	•	•	•	•
AXITUB SOLID 6-560T 45-6	TAS656T456	560	11.300	1,41	0,37	•	•	•	•	•	•
AXITUB SOLID 6-630T 30-3	TAS663T303	630	10.100	0,85	0,18	•	•	•	•	•	•
AXITUB SOLID 6-630T 34-3	TAS663T343	630	11.300	1,02	0,25	•	•	•	•	•	•
AXITUB SOLID 6-630T 45-3	TAS663T453	630	13.300	1,41	0,37	•	•	•	•	•	•
AXITUB SOLID 6-630T 24-4	TAS663T244	630	8.800	0,85	0,18	•	•	•	•	•	•
AXITUB SOLID 6-630T 30-4	TAS663T304	630	10.400	1,02	0,25	•	•	•	•	•	•
AXITUB SOLID 6-630T 40-4	TAS663T404	630	13.300	1,41	0,37	•	•	•	•	•	•
AXITUB SOLID 6-630T 45-4	TAS663T454	630	14.400	1,70	0,55	•	•	•	•	•	•

Zubehör



R
Drehzahlregler
S. 118-120



RP
Schutzgitter,
saugsseitig
S. 121



CA
Gegenflansch, Rohr-
anschluß-Stutzen
S. 122




JN
Flex. Doppelflansch
S. 122



SL/SLN
Rohrschalldämpfer
S. 122



SB
Montagekonsolen
S. 123



400V 50Hz (III~) 900 r.p.m. (n: min-1) Ø 630 - 1.000 mm

Model	Code	Ø mm	m³/h	Amp.	Kw	LIEFERBARES ZUBEHÖR					
						R	RP	CA	JN	SL/SLN	SB
AXITUB SOLID 6-630T 24-6	TAS663T246	630	9.100	1,02	0,25	•	•	•	•	•	•
AXITUB SOLID 6-630T 30-6	TAS663T306	630	10.800	1,41	0,37	•	•	•	•	•	•
AXITUB SOLID 6-630T 40-6	TAS663T406	630	14.000	1,70	0,55	•	•	•	•	•	•
AXITUB SOLID 6-630T 45-6	TAS663T456	630	15.800	2,21	0,75	•	•	•	•	•	•
AXITUB SOLID 6-710T 24-3	TAS671T243	710	12.700	1,02	0,25	•	•	•	•	•	•
AXITUB SOLID 6-710T 30-3	TAS671T303	710	14.500	1,41	0,37	•	•	•	•	•	•
AXITUB SOLID 6-710T 40-3	TAS671T403	710	17.500	1,70	0,55	•	•	•	•	•	•
AXITUB SOLID 6-710T 45-3	TAS671T453	710	19.000	2,21	0,75	•	•	•	•	•	•
AXITUB SOLID 6-710T 24-4	TAS671T244	710	13.000	1,41	0,37	•	•	•	•	•	•
AXITUB SOLID 6-710T 30-4	TAS671T304	710	17.300	1,70	0,55	•	•	•	•	•	•
AXITUB SOLID 6-710T 40-4	TAS671T404	710	19.000	2,21	0,75	•	•	•	•	•	•
AXITUB SOLID 6-710T 45-4	TAS671T454	710	20.600	2,93	1,10	•	•	•	•	•	•
AXITUB SOLID 6-710T 24-6	TAS671T246	710	13.300	1,41	0,37	•	•	•	•	•	•
AXITUB SOLID 6-710T 30-6	TAS671T306	710	15.700	1,70	0,55	•	•	•	•	•	•
AXITUB SOLID 6-710T 40-6	TAS671T406	710	18.300	2,21	0,75	•	•	•	•	•	•
AXITUB SOLID 6-710T 45-6	TAS671T456	710	22.500	2,93	1,10	•	•	•	•	•	•
AXITUB SOLID 6-800T 24-3	TAS680T243	800	14.900	1,02	0,25	•	•	•	•	•	•
AXITUB SOLID 6-800T 30-3	TAS680T303	800	17.600	1,41	0,37	•	•	•	•	•	•
AXITUB SOLID 6-800T 34-3	TAS680T343	800	20.100	1,70	0,55	•	•	•	•	•	•
AXITUB SOLID 6-800T 40-3	TAS680T403	800	23.300	2,21	0,75	•	•	•	•	•	•
AXITUB SOLID 6-800T 45-3	TAS680T453	800	25.600	2,93	1,10	•	•	•	•	•	•
AXITUB SOLID 6-800T 24-4	TAS680T244	800	15.000	1,41	0,37	•	•	•	•	•	•
AXITUB SOLID 6-800T 30-4	TAS680T304	800	18.300	1,70	0,55	•	•	•	•	•	•
AXITUB SOLID 6-800T 34-4	TAS680T344	800	21.500	2,21	0,75	•	•	•	•	•	•
AXITUB SOLID 6-800T 45-4	TAS680T454	800	27.600	2,93	1,10	•	•	•	•	•	•
AXITUB SOLID 6-800T 24-6	TAS680T246	800	15.100	1,41	0,37	•	•	•	•	•	•
AXITUB SOLID 6-800T 30-6	TAS680T306	800	18.800	2,21	0,75	•	•	•	•	•	•
AXITUB SOLID 6-800T 34-6	TAS680T346	800	26.500	2,93	1,10	•	•	•	•	•	•
AXITUB SOLID 6-800T 45-6	TAS680T456	800	29.900	3,80	1,50	•	•	•	•	•	•
AXITUB SOLID 6-800T 24-9	TAS680T249	800	13.700	2,21	0,75	•	•	•	•	•	•
AXITUB SOLID 6-800T 30-9	TAS680T309	800	17.800	2,93	1,10	•	•	•	•	•	•
AXITUB SOLID 6-800T 34-9	TAS680T349	800	23.400	3,80	1,50	•	•	•	•	•	•
AXITUB SOLID 6-800T 40-9	TAS680T409	800	26.000	5,22	2,20	•	•	•	•	•	•
AXITUB SOLID 6-800T 45-9	TAS680T459	800	29.100	6,90	3,00	•	•	•	•	•	•
AXITUB SOLID 6-800T 24-12	TAS680T241	800	12.381	2,93	1,10	•	•	•	•	•	•
AXITUB SOLID 6-800T 34-12	TAS680T341	800	20.429	3,80	1,50	•	•	•	•	•	•
AXITUB SOLID 6-800T 40-12	TAS680T401	800	24.763	5,22	2,20	•	•	•	•	•	•
AXITUB SOLID 6-800T 45-12	TAS680T451	800	28.477	6,90	3,00	•	•	•	•	•	•
AXITUB SOLID 6-900T 24-3	TAS690T243	900	21.400	1,70	0,55	•	•	•	•	•	•
AXITUB SOLID 6-900T 30-3	TAS690T303	900	25.100	2,21	0,75	•	•	•	•	•	•
AXITUB SOLID 6-900T 34-3	TAS690T343	900	28.600	2,93	1,10	•	•	•	•	•	•
AXITUB SOLID 6-900T 40-3	TAS690T403	900	33.200	3,80	1,50	•	•	•	•	•	•
AXITUB SOLID 6-900T 45-3	TAS690T453	900	36.500	5,22	2,20	•	•	•	•	•	•
AXITUB SOLID 6-900T 24-4	TAS690T244	900	21.500	1,70	0,55	•	•	•	•	•	•
AXITUB SOLID 6-900T 30-4	TAS690T304	900	30.600	2,93	1,10	•	•	•	•	•	•
AXITUB SOLID 6-900T 40-4	TAS690T404	900	35.400	3,80	1,50	•	•	•	•	•	•
AXITUB SOLID 6-900T 45-4	TAS690T454	900	39.900	5,22	2,20	•	•	•	•	•	•
AXITUB SOLID 6-900T 24-6	TAS690T246	900	21.600	2,21	0,75	•	•	•	•	•	•
AXITUB SOLID 6-900T 30-6	TAS690T306	900	26.800	2,93	1,10	•	•	•	•	•	•
AXITUB SOLID 6-900T 34-6	TAS690T346	900	32.000	3,80	1,50	•	•	•	•	•	•
AXITUB SOLID 6-900T 40-6	TAS690T406	900	37.700	5,22	2,20	•	•	•	•	•	•
AXITUB SOLID 6-900T 45-6	TAS690T456	900	42.600	6,90	3,00	•	•	•	•	•	•
AXITUB SOLID 6-900T 24-9	TAS690T249	900	20.500	3,80	1,50	•	•	•	•	•	•
AXITUB SOLID 6-900T 34-9	TAS690T349	900	30.500	5,22	2,20	•	•	•	•	•	•
AXITUB SOLID 6-900T 40-9	TAS690T409	900	36.400	8,70	4,00	•	•	•	•	•	•
AXITUB SOLID 6-900T 45-9	TAS690T459	900	41.500	11,90	5,50	•	•	•	•	•	•
AXITUB SOLID 6-900T 30-12	TAS690T301	900	23.799	5,22	2,20	•	•	•	•	•	•
AXITUB SOLID 6-900T 34-12	TAS690T341	900	29.088	6,90	3,00	•	•	•	•	•	•
AXITUB SOLID 6-900T 40-12	TAS690T401	900	35.258	8,70	4,00	•	•	•	•	•	•
AXITUB SOLID 6-900T 45-12	TAS690T451	900	40.546	11,90	5,50	•	•	•	•	•	•
AXITUB SOLID 6-1000T 24-3	TAS610T243	1.000	29.200	2,21	0,75	•	•	•	•	•	•
AXITUB SOLID 6-1000T 30-3	TAS610T303	1.000	34.300	2,93	1,10	•	•	•	•	•	•
AXITUB SOLID 6-1000T 34-3	TAS610T343	1.000	39.100	3,80	1,50	•	•	•	•	•	•
AXITUB SOLID 6-1000T 40-3	TAS610T403	1.000	45.500	5,22	2,20	•	•	•	•	•	•
AXITUB SOLID 6-1000T 45-3	TAS610T453	1.000	50.000	6,90	3,00	•	•	•	•	•	•

Zubehör



R
Drehzahlregler
S. 118-120



RP
Schutzgitter,
saugseitig
S. 121



CA
Gegenflansch, Rohr-
anschluss-Stutzen
S. 122



JN
Flex. Doppelflansch
S. 122



SL/SLN
Rohrschalldämpfer
S. 122



SB
Montagekonsolen
S. 123



400V 50Hz (III-) 900 r.p.m. (n: min-1) Ø 1.000 - 1.250 mm

Model	Code	Ø mm	m³/h	Amp.	Kw	LIEFERBARES ZUBEHÖR					
						R	RP	CA	JN	SL/SLN	SB
AXITUB SOLID 6-1000T 24-4	TAS610T244	1.000	29.500	2,93	1,10	•	•	•	•	•	•
AXITUB SOLID 6-1000T 30-4	TAS610T304	1.000	35.700	3,80	1,50	•	•	•	•	•	•
AXITUB SOLID 6-1000T 34-4	TAS610T344	1.000	41.900	5,22	2,20	•	•	•	•	•	•
AXITUB SOLID 6-1000T 40-4	TAS610T404	1.000	48.400	6,90	3,00	•	•	•	•	•	•
AXITUB SOLID 6-1000T 45-4	TAS610T454	1.000	53.000	8,70	4,00	•	•	•	•	•	•
AXITUB SOLID 6-1000T 24-6	TAS610T246	1.000	29.700	2,93	1,10	•	•	•	•	•	•
AXITUB SOLID 6-1000T 30-6	TAS610T306	1.000	36.700	5,22	2,20	•	•	•	•	•	•
AXITUB SOLID 6-1000T 34-6	TAS610T346	1.000	43.900	6,90	3,00	•	•	•	•	•	•
AXITUB SOLID 6-1000T 40-6	TAS610T406	1.000	51.600	8,70	4,00	•	•	•	•	•	•
AXITUB SOLID 6-1000T 45-6	TAS610T456	1.000	57.400	11,90	5,50	•	•	•	•	•	•
AXITUB SOLID 6-1000T 30-9	TAS610T309	900	34.600	6,90	3,00	•	•	•	•	•	•
AXITUB SOLID 6-1000T 34-9	TAS610T349	900	41.900	8,70	4,00	•	•	•	•	•	•
AXITUB SOLID 6-1000T 40-9	TAS610T409	900	49.900	11,90	5,50	•	•	•	•	•	•
AXITUB SOLID 6-1000T 45-9	TAS610T459	900	54.500	15,90	7,50	•	•	•	•	•	•
AXITUB SOLID 6-1000T 24-12	TAS610T241	1.000	24.182	6,90	3,00	•	•	•	•	•	•
AXITUB SOLID 6-1000T 30-12	TAS610T301	1.000	32.646	8,70	4,00	•	•	•	•	•	•
AXITUB SOLID 6-1000T 34-12	TAS610T341	1.000	39.901	11,90	5,50	•	•	•	•	•	•
AXITUB SOLID 6-1000T 40-12	TAS610T401	1.000	48.365	15,90	7,50	•	•	•	•	•	•
AXITUB SOLID 6-1250T 24-3	TAS612T243	1.250	44.000	5,22	2,20	•	•	•	•	•	•
AXITUB SOLID 6-1250T 30-3	TAS612T303	1.250	67.300	6,90	3,00	•	•	•	•	•	•
AXITUB SOLID 6-1250T 34-3	TAS612T343	1.250	76.600	11,90	5,50	•	•	•	•	•	•
AXITUB SOLID 6-1250T 40-3	TAS612T403	1.250	89.000	15,90	7,50	•	•	•	•	•	•
AXITUB SOLID 6-1250T 45-3	TAS612T453	1.250	97.800	24,60	11,00	•	•	•	•	•	•
AXITUB SOLID 6-1250T 24-4	TAS612T244	1.250	45.000	6,90	3,00	•	•	•	•	•	•
AXITUB SOLID 6-1250T 30-4	TAS612T304	1.250	70.000	8,70	4,00	•	•	•	•	•	•
AXITUB SOLID 6-1250T 34-4	TAS612T344	1.250	81.900	11,90	5,50	•	•	•	•	•	•
AXITUB SOLID 6-1250T 45-4	TAS612T454	1.250	105.400	24,60	11,00	•	•	•	•	•	•
AXITUB SOLID 6-1250T 24-6	TAS612T246	1.250	46.000	6,90	3,00	•	•	•	•	•	•
AXITUB SOLID 6-1250T 30-6	TAS612T306	1.250	71.700	11,90	5,50	•	•	•	•	•	•
AXITUB SOLID 6-1250T 34-6	TAS612T346	1.250	85.900	15,90	7,50	•	•	•	•	•	•
AXITUB SOLID 6-1250T 40-6	TAS612T406	1.250	101.000	24,60	11,00	•	•	•	•	•	•
AXITUB SOLID 6-1250T 45-6	TAS612T456	1.250	114.200	33,00	15,00	•	•	•	•	•	•
AXITUB SOLID 6-1250T 24-9	TAS612T249	1.250	43.600	15,90	7,50	•	•	•	•	•	•
AXITUB SOLID 6-1250T 34-9	TAS612T349	1.250	87.600	24,60	11,00	•	•	•	•	•	•
AXITUB SOLID 6-1250T 40-9	TAS612T409	1.250	103.000	37,00	18,50	•	•	•	•	•	•
AXITUB SOLID 6-1250T 45-9	TAS612T459	1.250	111.600	42,50	22,00	•	•	•	•	•	•
AXITUB SOLID 6-1250T 30-12	TAS612T301	1.250	63.000	24,60	11,00	•	•	•	•	•	•
AXITUB SOLID 6-1250T 34-12	TAS612T341	1.250	78.000	33,00	15,00	•	•	•	•	•	•
AXITUB SOLID 6-1250T 40-12	TAS612T401	1.250	94.500	37,00	18,50	•	•	•	•	•	•
AXITUB SOLID 6-1250T 45-12	TAS612T451	1.250	109.000	58,00	30,00	•	•	•	•	•	•

400V 50Hz (III-) 700 r.p.m. (n: min-1) Ø 710 - 800 mm

Model	Code	Ø mm	m³/h	Amp.	Kw	LIEFERBARES ZUBEHÖR					
						R	RP	CA	JN	SL/SLN	SB
AXITUB SOLID 8-710T 24-3	TAS871T243	710	10.800	1,05	0,18	•	•	•	•	•	•
AXITUB SOLID 8-710T 30-3	TAS871T303	710	12.100	1,05	0,18	•	•	•	•	•	•
AXITUB SOLID 8-710T 34-3	TAS871T343	710	13.300	1,18	0,25	•	•	•	•	•	•
AXITUB SOLID 8-710T 45-3	TAS871T453	710	15.800	1,60	0,37	•	•	•	•	•	•
AXITUB SOLID 8-710T 24-4	TAS871T244	710	10.900	1,05	0,18	•	•	•	•	•	•
AXITUB SOLID 8-710T 30-4	TAS871T304	710	12.700	1,18	0,25	•	•	•	•	•	•
AXITUB SOLID 8-710T 40-4	TAS871T404	710	15.700	1,60	0,37	•	•	•	•	•	•
AXITUB SOLID 8-710T 45-4	TAS871T454	710	17.200	2,35	0,55	•	•	•	•	•	•
AXITUB SOLID 8-710T 24-6	TAS871T246	710	11.000	1,18	0,25	•	•	•	•	•	•
AXITUB SOLID 8-710T 34-6	TAS871T346	710	15.200	1,60	0,37	•	•	•	•	•	•
AXITUB SOLID 8-710T 40-6	TAS871T406	710	17.100	2,35	0,55	•	•	•	•	•	•
AXITUB SOLID 8-710T 45-6	TAS871T456	710	18.700	2,55	0,75	•	•	•	•	•	•
AXITUB SOLID 8-800T 24-3	TAS880T243	800	12.500	1,05	0,18	•	•	•	•	•	•
AXITUB SOLID 8-800T 30-3	TAS880T303	800	14.700	1,18	0,25	•	•	•	•	•	•
AXITUB SOLID 8-800T 34-3	TAS880T343	800	16.700	1,60	0,37	•	•	•	•	•	•
AXITUB SOLID 8-800T 45-3	TAS880T453	800	21.400	2,35	0,55	•	•	•	•	•	•
AXITUB SOLID 8-800T 24-4	TAS880T244	800	12.600	1,05	0,18	•	•	•	•	•	•
AXITUB SOLID 8-800T 34-4	TAS880T344	800	17.900	1,60	0,37	•	•	•	•	•	•
AXITUB SOLID 8-800T 40-4	TAS880T404	800	20.700	2,35	0,55	•	•	•	•	•	•
AXITUB SOLID 8-800T 45-4	TAS880T454	800	23.000	2,55	0,75	•	•	•	•	•	•

Zubehör



R
Drehzahlregler
S. 118-120



RP
Schutzgitter,
saugseitig
S. 121



CA
Gegenflansch, Rohr-
anschluß-Stutzen
S. 122




JN
Flex. Doppelflansch
S. 122



SL/SLN
Rohrschalldämpfer
S. 122



SB
Montagekonsolen
S. 123



400V 50Hz (III~) 700 r.p.m. (n: min-1) Ø 800 - 1.250 mm

Model	Code	Ø mm	m³/h	Amp.	Kw	LIEFERBARES ZUBEHÖR					
						R	RP	CA	JN	SL/SLN	SB
AXITUB SOLID 8-800T 24-6	TAS880T246	800	12.700	1,18	0,25	•	•	•	•	•	•
AXITUB SOLID 8-800T 30-6	TAS880T306	800	15.700	1,60	0,37	•	•	•	•	•	•
AXITUB SOLID 8-800T 34-6	TAS880T346	800	18.800	2,35	0,55	•	•	•	•	•	•
AXITUB SOLID 8-800T 40-6	TAS880T406	800	22.000	2,55	0,75	•	•	•	•	•	•
AXITUB SOLID 8-800T 45-6	TAS880T456	800	25.000	3,35	1,10	•	•	•	•	•	•
AXITUB SOLID 8-800T 24-9	TAS880T249	800	10.900	1,60	0,37	•	•	•	•	•	•
AXITUB SOLID 8-800T 34-9	TAS880T349	800	17.200	2,35	0,55	•	•	•	•	•	•
AXITUB SOLID 8-800T 40-9	TAS880T409	800	20.200	2,55	0,75	•	•	•	•	•	•
AXITUB SOLID 8-800T 45-9	TAS880T459	800	23.000	3,35	1,10	•	•	•	•	•	•
AXITUB SOLID 8-800T 24-12	TAS880T241	800	9.200	1,60	0,37	•	•	•	•	•	•
AXITUB SOLID 8-800T 30-12	TAS880T301	800	12.500	2,35	0,55	•	•	•	•	•	•
AXITUB SOLID 8-800T 34-12	TAS880T341	800	15.700	2,55	0,75	•	•	•	•	•	•
AXITUB SOLID 8-800T 40-12	TAS880T401	800	18.500	3,35	1,10	•	•	•	•	•	•
AXITUB SOLID 8-800T 45-12	TAS880T451	800	21.500	4,50	1,50	•	•	•	•	•	•
AXITUB SOLID 8-900T 24-3	TAS890T243	900	17.800	1,18	0,25	•	•	•	•	•	•
AXITUB SOLID 8-900T 30-3	TAS890T303	900	20.900	1,60	0,37	•	•	•	•	•	•
AXITUB SOLID 8-900T 34-3	TAS890T343	900	23.800	2,35	0,55	•	•	•	•	•	•
AXITUB SOLID 8-900T 40-3	TAS890T403	900	27.700	2,55	0,75	•	•	•	•	•	•
AXITUB SOLID 8-900T 45-3	TAS890T453	900	30.400	3,35	1,10	•	•	•	•	•	•
AXITUB SOLID 8-900T 24-4	TAS890T244	900	18.000	1,60	0,37	•	•	•	•	•	•
AXITUB SOLID 8-900T 30-4	TAS890T304	900	21.800	2,35	0,55	•	•	•	•	•	•
AXITUB SOLID 8-900T 34-4	TAS890T344	900	25.500	2,55	0,75	•	•	•	•	•	•
AXITUB SOLID 8-900T 40-4	TAS890T404	900	29.500	3,35	1,10	•	•	•	•	•	•
AXITUB SOLID 8-900T 45-4	TAS890T454	900	32.800	4,50	1,50	•	•	•	•	•	•
AXITUB SOLID 8-900T 24-6	TAS890T246	900	18.100	1,60	0,37	•	•	•	•	•	•
AXITUB SOLID 8-900T 30-6	TAS890T306	900	22.300	2,55	0,75	•	•	•	•	•	•
AXITUB SOLID 8-900T 34-6	TAS890T346	900	26.700	3,35	1,1	•	•	•	•	•	•
AXITUB SOLID 8-900T 45-6	TAS890T456	900	35.500	4,50	1,5	•	•	•	•	•	•
AXITUB SOLID 8-900T 24-9	TAS890T249	900	15.500	2,35	0,55	•	•	•	•	•	•
AXITUB SOLID 8-900T 30-9	TAS890T309	900	20.000	2,55	0,75	•	•	•	•	•	•
AXITUB SOLID 8-900T 34-9	TAS890T349	900	24.500	3,35	1,10	•	•	•	•	•	•
AXITUB SOLID 8-900T 40-9	TAS890T409	900	30.700	4,50	1,50	•	•	•	•	•	•
AXITUB SOLID 8-900T 45-9	TAS890T459	900	33.000	6,00	2,20	•	•	•	•	•	•
AXITUB SOLID 8-900T 24-12	TAS890T241	900	13.100	2,55	0,75	•	•	•	•	•	•
AXITUB SOLID 8-900T 30-12	TAS890T301	900	17.800	3,55	1,10	•	•	•	•	•	•
AXITUB SOLID 8-900T 34-12	TAS890T341	900	22.300	4,50	1,50	•	•	•	•	•	•
AXITUB SOLID 8-900T 40-12	TAS890T401	900	26.300	6,00	2,20	•	•	•	•	•	•
AXITUB SOLID 8-900T 45-12	TAS890T451	900	30.500	7,80	3,00	•	•	•	•	•	•
AXITUB SOLID 8-1000T 24-3	TAS810T243	1.000	24.600	2,35	0,55	•	•	•	•	•	•
AXITUB SOLID 8-1000T 30-3	TAS810T303	1.000	28.700	2,55	0,75	•	•	•	•	•	•
AXITUB SOLID 8-1000T 34-3	TAS810T343	1.000	32.600	3,35	1,10	•	•	•	•	•	•
AXITUB SOLID 8-1000T 40-3	TAS810T403	1.000	38.000	4,50	1,50	•	•	•	•	•	•
AXITUB SOLID 8-1000T 45-3	TAS810T453	1.000	41.800	6,00	2,20	•	•	•	•	•	•
AXITUB SOLID 8-1000T 24-4	TAS810T244	1.000	24.700	2,35	0,55	•	•	•	•	•	•
AXITUB SOLID 8-1000T 34-4	TAS810T344	1.000	35.000	3,35	1,10	•	•	•	•	•	•
AXITUB SOLID 8-1000T 40-4	TAS810T404	1.000	38.000	4,50	1,50	•	•	•	•	•	•
AXITUB SOLID 8-1000T 45-4	TAS810T454	1.000	45.000	6,00	2,20	•	•	•	•	•	•
AXITUB SOLID 8-1000T 24-6	TAS810T246	1.000	24.800	2,55	0,75	•	•	•	•	•	•
AXITUB SOLID 8-1000T 30-6	TAS810T306	1.000	30.600	3,35	1,10	•	•	•	•	•	•
AXITUB SOLID 8-1000T 34-6	TAS810T346	1.000	36.600	4,50	1,50	•	•	•	•	•	•
AXITUB SOLID 8-1000T 40-6	TAS810T406	1.000	43.100	6,00	2,20	•	•	•	•	•	•
AXITUB SOLID 8-1000T 45-6	TAS810T456	1.000	48.700	7,80	3,00	•	•	•	•	•	•
AXITUB SOLID 8-1000T 24-9	TAS810T249	1.000	21.400	3,35	1,10	•	•	•	•	•	•
AXITUB SOLID 8-1000T 34-9	TAS810T349	1.000	33.500	4,50	1,50	•	•	•	•	•	•
AXITUB SOLID 8-1000T 40-9	TAS810T409	1.000	39.500	6,00	2,20	•	•	•	•	•	•
AXITUB SOLID 8-1000T 45-9	TAS810T459	1.000	45.300	7,80	3,00	•	•	•	•	•	•
AXITUB SOLID 8-1000T 24-12	TAS810T241	1.000	18.000	4,50	1,50	•	•	•	•	•	•
AXITUB SOLID 8-1000T 34-12	TAS810T341	1.000	30.600	6,00	2,20	•	•	•	•	•	•
AXITUB SOLID 8-1000T 40-12	TAS810T401	1.000	36.000	7,80	3,00	•	•	•	•	•	•
AXITUB SOLID 8-1000T 45-12	TAS810T451	1.000	41.900	10,40	4,00	•	•	•	•	•	•
AXITUB SOLID 8-1250T 24-3	TAS812T243	1.250	47.000	4,50	1,50	•	•	•	•	•	•
AXITUB SOLID 8-1250T 30-3	TAS812T303	1.250	56.000	6,00	2,20	•	•	•	•	•	•
AXITUB SOLID 8-1250T 34-3	TAS812T343	1.250	63.800	7,80	3,00	•	•	•	•	•	•
AXITUB SOLID 8-1250T 40-3	TAS812T403	1.250	74.100	10,40	4,00	•	•	•	•	•	•
AXITUB SOLID 8-1250T 45-3	TAS812T453	1.250	81.500	13,40	5,50	•	•	•	•	•	•

Zubehör



R
Drehzahlregler
S. 118-120



RP
Schutzgitter,
saugseitig
S. 121



CA
Gegenflansch, Rohr-
anschluß-Stutzen
S. 122



JN
Flex. Doppelflansch
S. 122



SL/SLN
Rohrschalldämpfer
S. 122



SB
Montagekonsolen
S. 123



400V 50Hz (III~) 700 r.p.m. (n: min-1) Ø 1.250 mm

Model	Code	Ø mm	m³/h	Amp.	Kw	LIEFERBARES ZUBEHÖR					
						R	RP	CA	JN	SL/SLN	SB
AXITUB SOLID 8-1250T 24-4	TAS812T244	1.250	47.800	4,50	1,50	•	•	•	•	•	•
AXITUB SOLID 8-1250T 30-4	TAS812T304	1.250	58.300	7,80	3,00	•	•	•	•	•	•
AXITUB SOLID 8-1250T 34-4	TAS812T344	1.250	68.200	10,40	4,00	•	•	•	•	•	•
AXITUB SOLID 8-1250T 40-4	TAS812T404	1.250	79.000	13,40	5,50	•	•	•	•	•	•
AXITUB SOLID 8-1250T 45-4	TAS812T454	1.250	87.800	19,00	7,50	•	•	•	•	•	•
AXITUB SOLID 8-1250T 24-6	TAS812T246	1.250	48.600	6,00	2,20	•	•	•	•	•	•
AXITUB SOLID 8-1250T 30-6	TAS812T306	1.250	59.600	10,40	4,00	•	•	•	•	•	•
AXITUB SOLID 8-1250T 34-6	TAS812T346	1.250	71.600	13,40	5,50	•	•	•	•	•	•
AXITUB SOLID 8-1250T 40-6	TAS812T406	1.250	84.100	19,00	7,50	•	•	•	•	•	•
AXITUB SOLID 8-1250T 45-6	TAS812T456	1.250	95.200	26,00	11,00	•	•	•	•	•	•
AXITUB SOLID 8-1250T 24-9	TAS810T249	1.250	41.900	7,80	3,00	•	•	•	•	•	•
AXITUB SOLID 8-1250T 30-9	TAS810T309	1.250	55.400	10,40	4,00	•	•	•	•	•	•
AXITUB SOLID 8-1250T 34-9	TAS810T349	1.250	65.700	13,40	5,50	•	•	•	•	•	•
AXITUB SOLID 8-1250T 40-9	TAS810T409	1.250	77.200	19,00	7,50	•	•	•	•	•	•
AXITUB SOLID 8-1250T 45-9	TAS810T459	1.250	88.500	26,00	11,00	•	•	•	•	•	•
AXITUB SOLID 8-1250T 24-12	TAS810T241	1.250	35.200	10,40	4,00	•	•	•	•	•	•
AXITUB SOLID 8-1250T 34-12	TAS810T341	1.250	59.800	13,40	5,50	•	•	•	•	•	•
AXITUB SOLID 8-1250T 40-12	TAS810T401	1.250	70.400	19,00	7,50	•	•	•	•	•	•
AXITUB SOLID 8-1250T 45-12	TAS810T451	1.250	81.900	26,00	11,00	•	•	•	•	•	•

Zubehör



R
Drehzalregler
S. 118-120



RP
Schutzgitter,
saugseitig
S. 121



CA
Gegenflansch, Rohr-
anschluß-Stutzen
S. 122



JN
Flex. Doppelflansch
S. 122



SL/SLN
Rohrschalldämpfer
S. 122



SB
Montagekonsolen
S. 123